



PRISMA

SEMPRE UM BOM NEGÓCIO

CATÁLOGO DE PRODUTOS

2023

2023

2023

2023

2023

2023

2023

2023



ACESSÓRIOS
VOLKSWAGEN

POLO



SAVEIRO



T-CROSS



Android 12



CENTRAL MULTIMÍDIA



2023

ESPECIFICAÇÕES

- android 12,
- tela IPS (vidro 2.5) de 7 polegadas,
- processador Octa-core,
- 2GB RAM e
- 32GB HD.
- wifi, BT, rádio FM, áudio, vídeo, GPS USB,
- espelhamento,
- CarPlay e Android Auto.
- DSP (Saída de áudio digital)
- sistema de vídeo: ntsc, rádio fm, função hands free para telefone e áudio streaming (bluetooth),
- Reprodução de mp3, wma, aac, wav, mpeg1/2/4, h264, rmvb, divx, jpg, bmp, jpeg, gif, png





PRISMA



Rádio MP3 Player Automotivo 1 Din LED Bluetooth

Especificação Técnica da Tela:

- MP3 Player 1 Din
- Display com LED na Cor Branca
- Botões com Iluminação em LED na Cor Azul

Entradas para Dispositivos Externos:

- Entrada USB Frontal Até 32GB
- Entrada USB Possibilita Carregar o Celular

Formatos de Arquivos Compatíveis:

- Reprodução de Arquivos: MP3 e WMA

Entradas e Saídas de Áudio e Vídeo:

- Saída para 4 Alto Falantes (Saída Via Fio)
- Saída de Áudio: 4x7W RMS 4 Ohms, 10% THD
- Amplificador Digital Classe D

Funções e Conectividade:

- Função Bluetooth para Chamadas Viva Voz e Audio Streaming
- Microfone Embutido
- Possui Busca por Pastas
- Compatível com Controle de Longa Distância

Especificação Técnica de Rádio:

- Sintonizador FM: 76,1KHz a 107,9MHz
- Memória para Gravação de 18 Estações FM
- Função Auto Memo: Memorização Automática das Estações de Rádio com Melhor Recepção de Sinal

- Função Scan/ Rádio Scan: Permite Ouvir Alguns Segundos das Músicas para Escolher Qual Ouvir

Informações Adicionais:

- 4 Pré-Equalizações e 1 Personalizável
- Equalizador Flat, Pop, Rock e Classic
- Equalizador de 2 Bandas
- Função Loudness para Reforço das Frequências
- Função Bass e Treble para Ajuste das Frequências
- Função Repeat
- Reprodução Contínua ou Aleatória de Músicas
- Função Relógio
- Dimensões Aproximadas (LxAxP): 18,5x5,5x6-cm

Conteúdo da Embalagem:

- 01 MP3 Player
- Chicotes
- Manual do Usuário



IMAGEM ILUSTRATIVA



PRISMA



Par alto Falante Triaxial 100w Rms 6 Polegadas

Descrição

Alto Falantes Triaxial 6
Pol BBR 50W Rms
4 Ohms - Cada

• Especificações

Linha BBR
Potência 50 RMS cada
Potência Total 200W RMS
Diâmetro 6 e 5 Polegadas
Impedância 4 Ohms
Resposta de frequência 55 a 20.000 Hz
Sensibilidade 86 db w/m
Cone injetado em PP
Cor Preto Brilhante



PRISMA



INTERFACE DE PERFORMANCE

Apresentamos o módulo de performance que mudará a sua experiência ao dirigir, eliminando o atraso de aceleração com diversos modos de condução e segurança.

Tenha uma resposta de aceleração totalmente personalizada pelo App disponível para IOS e Android.

MODOS DE CONDUÇÃO

DYNAMIC

Resposta suave, ganho confortável de aceleração. Indicado para uso na cidade.

SPORT

Resposta média-rápida. Indicado para uso na cidade.

SUPER SPORT

Resposta rápida com tocada mais esportiva. Indicado para uso em rodovias.

RACE

Resposta extremamente agressiva. Indicado para uso em rodovias, ideal para ultrapassagens rápidas.

MODO MANOBRISTA

O modo manobrista limita o pedal do acelerador em 30% podendo ser ajustado entre 15 a 45% através do aplicativo, pode ser ativado tanto pelo App quanto pelo botão. Com o uso do App é possível configurar a saída automática por presença ao se aproximar do veículo, tornando sua utilização muito mais prática.

MODO BLOQUEIO

O modo bloqueio funciona como um dispositivo Anti-Furto anulando a resposta total do acelerador. Também pode ser ativado pelo aplicativo e pelo botão. Assim como no modo Manobrista também é possível configurar a saída automática do modo Bloqueio por presença.

AJUSTE DOS MODOS DE CONDUÇÃO

Os modos de condução Dynamic, Sport, Super Sport e Race podem ser configurados pelo App para ter uma resposta personalizada com acesso rápido pelo botão.

MAPAS DE PERFORMANCE

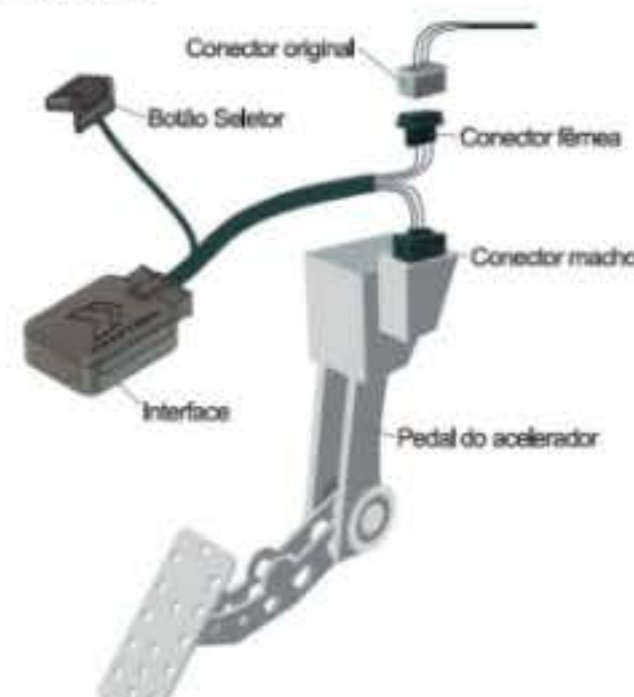
Além das opções de ganho e de Modos, as curvas de resposta podem ser selecionadas entre Linear, Dinâmico e Exponencial, totalizando mais de 300 opções para sua performance.

CARACTERÍSTICAS

- Possui aplicativo para o máximo de personalização
 - Resposta imediata de aceleração
 - Maior prazer ao dirigir
 - Ultrapassagens mais seguras
 - Direção mais esportiva
 - Fácil instalação (conecte e acelere sem nenhuma programação)
 - Plug and play (Não altera a originalidade do carro)
 - Disponível para mais de 290 modelos
 - Total personalização com mais de 300 mapas de performance.
 - Opção de desativação dos modos Manobrista e Bloqueio por presença.*
 - Ajuste automático ou manual da iluminação do botão para os modos dia e noite.*
 - Configuração de limites para o modo manobrista.
- *(Desde que o bluetooth esteja conectado e o App ativo).

ESPECIFICAÇÕES

- Bluetooth integrado
- Aplicativo disponível para IOS e Android
- Aplicação somente em carros com acelerador eletrônico
- Instalação Plug and Play
- Produto 100% nacional
- Elimina atraso do Acelerador Eletrônico em um toque
- Instalação simples e rápida
- Melhor resposta em redução de marchas
- Ultrapassagens mais seguras
- Melhores arranques em subidas
- Mais diversão ao dirigir
- Vários modos de condução
- Modo bloqueio
- Super compacto






PRISMA

INTERFACE PARA VÍDEO

VIDÉO FREE

INTERFACE DE CÂMERA



CARACTERÍSTICAS

Habilita entrada para câmera traseira
Mantem o funcionamento do sensor de estacionamento como no original de fábrica
Conexões Plug and Play
Programação por OBD

APLICAÇÃO

Amarok 2021
Fox 2021
Gol 2021
Polo 2021
Saveiro 2021
T-Cross 2021 Com Tela de 10,1"
T-Cross 2021 Com Tela de 6,5"
T-Cross 2021 Com Tela de 8"
Virtus 2021
Voyage 2021

INTERFACE DE CÂMERA



A interface de vídeo que adiciona novas possibilidades ao sistema VW Play dos veículos Nivus e T-Cross.

Aproveite o máximo do vídeo do USB com função VIM.

Com instalação simples e rápida, bastando conectar a Interface na Porta OBD por alguns Segundos.

CARACTERÍSTICAS

Função VIM (USB)
Instalação rápida por OBD
Instalação Plug and Play, mantendo intacta a originalidade do veículo
1 ano de garantia contra defeito de fábrica

APLICAÇÃO

Nivus 2021 Com Tela de 10,1"
T-Cross 2021 Com Tela de 10,1"

DESBLOQUEIO VW



CARACTERÍSTICAS

Habilita 2 entradas AVs
Habilita entrada para câmera frontal¹
Integração de comandos da TV pelo Volante²
Saída auxiliar 12V ACC
Instalação Plug and Play, mantendo intacta a originalidade do veículo
1 ano de garantia contra defeito de fábrica.

OBSERVAÇÕES

¹ Utilizando câmera frontal perde-se 1 entrada AV.

² Integração de comandos no volante com TVs desta mesma marca

Acessórios vendidos separadamente.

CARROS COMPATÍVEIS

Nivus	2021	Com Tela de 10,1"
Polo	2021	
T-Cross	2021	Com Tela de 10,1"
T-Cross	2021	Com Tela de 6,5"
T-Cross	2021	Com Tela de 8"
Virtus	2021	

DESBLOQUEIO VW AMAROK



CARACTERÍSTICAS

Habilita 2 entradas AV¹
Habilita entrada para câmera traseira
Habilita entrada para câmera frontal¹
Comandos para TV e DVD no volante
Saídas auxiliares 12V ACC e Câmera
Conexões Plug and Play - Mantém intacta a originalidade do veículo
Atualização via USB - Permite atualização remota do produto

Observação

¹ Utilizando câmera frontal perde-se 1 entrada AV
Mensagem fixa na tela: Controlar Percurso!



DESBLOQUEIO VW



CARACTERÍSTICAS

Habilita 2 entradas AV¹
Habilita entrada para câmera traseira
Habilita entrada para câmera frontal¹
Comandos para TV e DVD no volante
Preparado para câmera 360°
Integração de áudio por FM
Saídas auxiliares 12V ACC e Câmera
Conexões Plug and Play - Mantém intacta a originalidade do veículo
Atualização via USB - Permite atualização remota do produto

CARROS COMPATÍVEIS

Fox 2021 Tela de 7" com USB e AUX Frontal TELA DE 7" COM USB E AUX FRONTAL

Gol 2021 Tela de 7" com USB e AUX Frontal TELA DE 7" COM USB E AUX FRONTAL

Saveiro 2021 Tela de 7" com USB e AUX Frontal TELA DE 7" COM USB E AUX FRONTAL

Voyage 2021 Tela de 7" com USB e AUX Frontal TELA DE 7" COM USB E AUX FRONTAL

Observações

¹ Utilizando câmera frontal perde-se 1 entrada AV
Ícones e aviso de câmera ficarão visíveis nas entradas AV



PRISMA



VIDEO FAAFEE RECEPTOR DE TV DIGITAL

CARACTERÍSTICAS

- Maior qualidade de sinal
- Conexão unificada
- Antena prática para instalação
- Saída para telas traseiras
- Frequência de recepção VHF 473.143~803.143 MHz
- Padrão de TV ISDB-T (Brasil) 1-Seg
- Saída de vídeo NTSC
- Fonte de energia 7V-18V DC
- Temperatura de Operação -30 — 80 C
- Total integração com as interfaces de vídeo Faaftech



IMAGEM ILUSTRATIVA



PRISMA



VIDEO FREE

RECEPTOR DE TV FULL HD

CARACTERÍSTICAS

- Recepção de sinal em alta definição (Full HD)
- Duplo receptor e duas Antenas para Melhor recepção de Sinal
- Total integração com as Interfaces de Vídeo
- Preparado para operação com as centrais Multimídia
- Saídas para telas Traseiras
- Media Players – Reprodução de Vídeo, Músicas e Imagens
- Atualização remota por USB





PRISMA

SENSOR DE ESTACIONAMENTO

compatível com todos os veículos

ONE
high tech living

Sensor de estacionamento



Especificação Técnica:

- Modelo Universal- Com 4 Pontos que Medem a Aproximação Traseira
- Distância de Detecção: 0.0cm a 1,8m
- Display de LED com Marcações de Distância
- As Cores do Display Alteram Conforme Proximidade do Objeto
- Aviso Sonoro em 4 Estágios
- Sensor Habilitado ao Engatar a Marcha Ré
- Tensão: 12V DC
- Consumo de Corrente: 8.0>200mA
- Frequência do Ultrassom: 49kHz
- Auxilia o Motorista na Realização de Manobras de Estacionamento
- Medidas Aproximadas da Central (AxCxP): 8x5x2cm
- Medidas Aproximadas do Display (CxA): 11x1,5cm
- Diâmetro Aproximado do Sensor: 2cm



Pintura na cor original do carro

IMAGEM ILUSTRATIVA



PRISMA

SENSOR DE ESTACIONAMENTO

one
high tech living

compatível com todos os veículos

Espelho com sensor e câmera de ré



DESCRIÇÕES

- De fácil instalação e utilização.
- O sensor de estacionamento combina funções de detecção e visualização de obstáculos, auxiliando o condutor em suas manobras.
- O Display colorido fornece a distância em metros dos obstáculos detectados em tempo real em 120° graus. O sistema é ativado automaticamente quando a marcha ré é engrenada.
- Todos os obstáculos detectados na parte traseira do veículo são comunicados através do acendimento das luzes do display, de um sinal sonoro intermitente que se intensifica gradualmente à medida que o obstáculo se aproxima. O sinal torna-se contínuo quando o obstáculo se encontra a menos de 40 cm.
- Permite visualizar obstáculos através da câmera.
- A sirene pode ser instalada na parte traseira do carro (não há botão para desligar o Bip, caso não queira esta função basta desplugar a sirene do módulo).
- Câmera de ré com suporte para instalação na luz de placa do veículo.
- O espelho é instalado sobre o espelho original do carro.
- Acompanha broca para perfuração exata do sensor.
- Tamanho da tela LCD 3'5"

IMAGEM ILUSTRATIVA



PRISMA

SENSOR DE
ESTACIONAMENTO

one
high tech living

Espelho com câmera de ré



DESCRIÇÕES

Fácil instalação e utilização.

O sensor de estacionamento combina funções de detecção e visualização de obstáculos, auxiliando o condutor em suas manobras.

Permite visualizar obstáculos através da câmera.

Câmera de ré com suporte para instalação na luz de placa do veículo.

O espelho é instalado sobre o espelho original do carro.

Tamanho da tela LCD 3'5"



PRISMA

CÂMERA DE RÉ

MODELO BORBOLETA



ESPECIFICAÇÕES TÉCNICAS:

Alimentação: 12V

Imagem: Colorida

Função guard line (linhas de referência): Sim

Lente a prova d'água: Sim

Conector de vídeo: RCA

Sistema: NTSC/PAL

Resolução: 420p

Angulo de visão: 160°

Iluminação mínima: 0,5 Lux

Classificação IP: IP67

Furação de broca: 16,5 ou 18,5 mm (Conforme estoque disponível)

Material: Liga de alumínio

Dimensões da câmera para-choque: 20 x 22 mm (diâmetro x profundidade)

Dimensões da câmera borboleta: 20 x 22 x 38 mm (altura x largura x profundidade)

Comprimento do cabo: 6,0 m

Medidas da embalagem: 7 x 10 x 16 cm (altura x largura x comprimento)

IMAGEM ILUSTRATIVA



PRISMA

CÂMERA DE RÉ AUTOMOTIVA TARTARUGA COM LINHAS DINÂMICAS



Câmera de Ré Automotiva Tech One Tartaruga Sensor de Curva A Câmera Tartaruga é discreta, pode ser ligada facilmente na entrada RCA do seu player, não necessita de ferramenta para ajuste e possui ângulo ajustável de 170°. Acompanha chip de frequência que traz maior nitidez de imagem.

Especificações:

Sistema: PAL/NTSC

Resolução de imagem: 420p

Ângulo de lente: 170°

Classificação: Ip67

Iluminação: 0.2 Lux

Voltagem: 12V DC

Potência: 860mW

Linhas indicadoras de distância

Resistente à água

Diâmetro: interno 20.0mm e externo 32x25mm

Permite aplicação próxima a placa

Cabo Reverso:

Alimentação extra no cabo de vídeo para transmissão de imagem da câmera para aparelhos específicos.

Consulte um instalador profissional para mais informações.

Itens Inclusos: 01 Câmera Automotiva Tartaruga 01 Cabo de Alimentação 01 Serra Copo 01 Cabo / Vídeo Extensor 01 Manual do Usuário



PRISMA



ALARME CONTRA ROUBO SEM CHAVE CANIVETE

Acendimento automático dos faróis e lanterna;
Controle remoto com sistema “anti-clonagem”;
Modo assalto passivo por porta/ignição;
Liga/Desliga o rádio pelo alarme
Saída auxiliar;
Desativação temporária dos sensores de ultrassom.

Alarme para modelos vw

IMAGEM ILUSTRATIVA



PRISMA



Chave canivete Gol / Voyage

IMAGEM ILUSTRATIVA



PRISMA



Capota marítima AMAROK 2021

IMAGEM ILUSTRATIVA



PRISMA



Capota marítima SAVEIRO 2021

IMAGEM ILUSTRATIVA



PRISMA




Imagem Ilustrativa



**Tapete
puxe empurre.**



PRISMA



SANTO ANTÔNIO AMAROK 2021

IMAGEM ILUSTRATIVA



PRISMA



SANTO ANTÔNIO SAVEIRO 2021

IMAGEM ILUSTRATIVA



PRISMA



SANTO ANTÔNIO SAVEIRO 2021

IMAGEM ILUSTRATIVA



PRISMA



ESTRIBO AMAROK INFINITY

IMAGEM ILUSTRATIVA



PRISMA



ESTRIBO TUBOLAR AMAROK



IMAGEM ILUSTRATIVA



PRISMA



**ESTRIBO
EXTREME**

**Cores:
Cinza e preto**

MODELO PARA VW AMAROK

IMAGEM ILUSTRATIVA



PRISMA



Farol auxiliar FOX 2021

IMAGEM ILUSTRATIVA



PRISMA



Farol auxiliar Gol / Voyage 2021



PRISMA



Farol auxiliar POLO



Especificação Técnica:

- Lente Lisa em Policarbonato
- Carcaça de Plástico Rígido¹
- Encaixe de Lâmpada H8
- Suporta Lâmpadas de Até 35W (Não Acompanha Lâmpadas)
- Não Suporta Xênon

- Não Suporta Xênon
- Regulagem de Foco Manual
- Acabamento Perfeito
- Encaixe Sob Medida
- Acompanha Moldura Plástica na Cor Preta
- Acompanha Botão Similar ao Original

IMAGEM ILUSTRATIVA



PRISMA



Farol auxiliar UP 2021

IMAGEM ILUSTRATIVA



PRISMA



3M
M
INSTALAÇÃO COM
FITA 3M DUPLA FACE

NOME CROMADO
E EM ALTO RELEVO

POLO

Friso lateral para todos modelos VW



PRISMA



Imagem Ilustrativa

**Soleira resinada para
todos modelos VW**

IMAGEM ILUSTRATIVA



PRISMA



ENGATE para todos modelos VW



IMAGEM ILUSTRATIVA



PRISMA

PROTEOR DE CÁRTER para todos modelos VW



IMAGEM ILUSTRATIVA



PRISMA

GOLF 14/20
CARREGADOR DE CELULAR SEM FIO



**VOCÊ
LIVRE DE
CABOS!**



15W POTÊNCIA | CONEXÃO PLUG&PLAY | LED'S INDICADORES



PRISMA

TJETT 19/23

CARREGADOR DE CELULAR SEM FIO



VOCÊ LIVRE DE CABOS!



15W POTÊNCIA | CONEXÃO PLUG&PLAY | LED'S INDICADORES



PRISMA

VIRTUS 18/23

CARREGADOR DE CELULAR SEM FIO



VOCÊ LIVRE DE CABOS!



15W POTÊNCIA | CONEXÃO PLUG&PLAY | LED'S INDICADORES



PRISMA

JETTA 19/23

CARREGADOR DE CELULAR SEM FIO

VOCÊ LIVRE DE CABOS!



15W POTÊNCIA | CONEXÃO PLUG&PLAY | LED'S INDICADORES



PRISMA

POLO 18/23

CARREGADOR DE CELULAR SEM FIO

VOCÊ LIVRE DE CABOS!



15W POTÊNCIA | CONEXÃO PLUG&PLAY | LED'S INDICADORES



PRISMA

T-CROSS 20/23

CARREGADOR DE CELULAR SEM FIO



VOCÊ LIVRE DE CABOS!



15W POTÊNCIA | CONEXÃO PLUG&PLAY | LED'S INDICADORES



PRISMA

NIVUS 20/23

CARREGADOR DE CELULAR SEM FIO



VOCÊ LIVRE DE CABOS!



15W POTÊNCIA | CONEXÃO PLUG&PLAY | LED'S INDICADORES